



DISNORTE-DISSUR

06 RETENIDAS

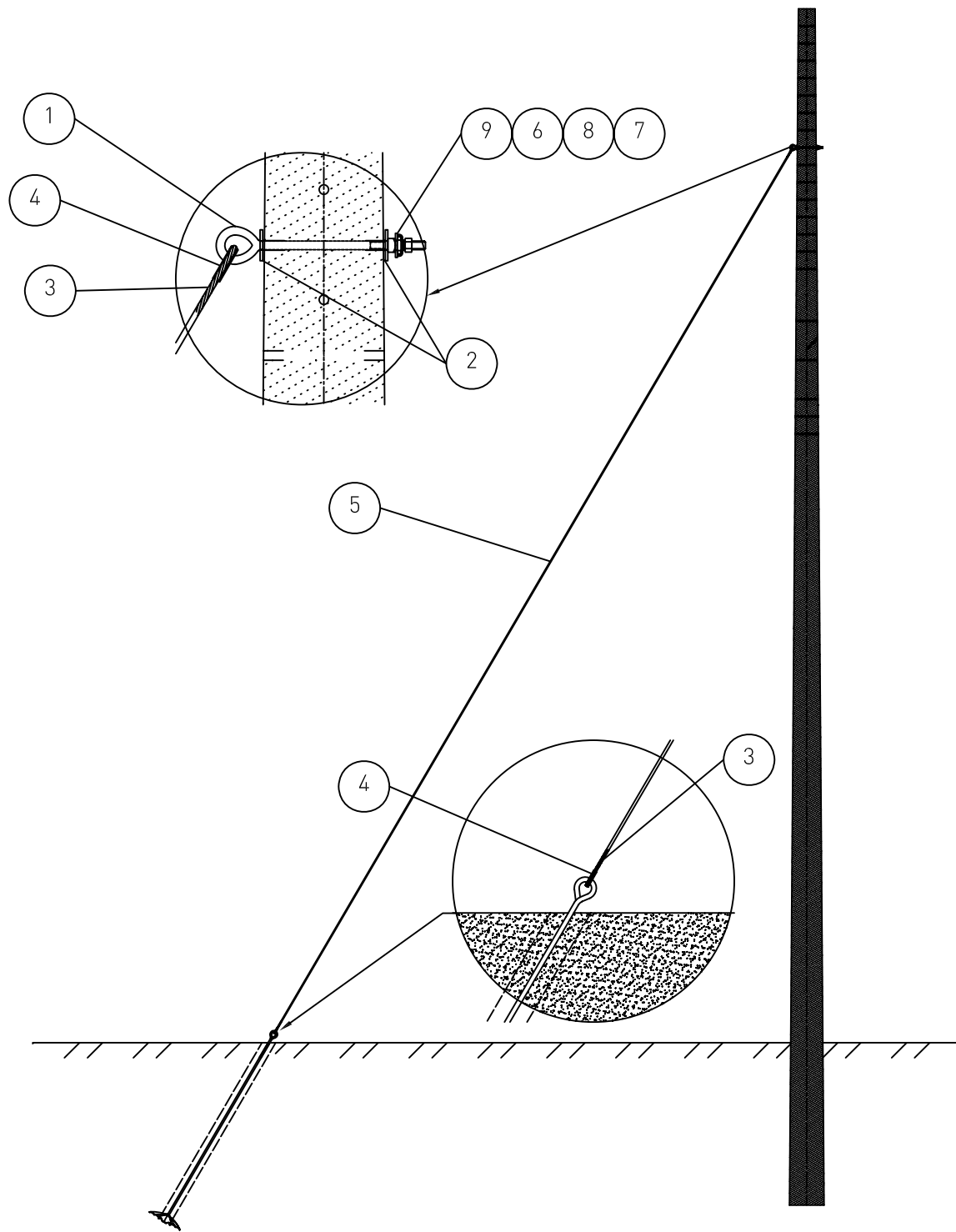


MONTAJE CONJUNTO RETENIDA 3/8" EN TORNILLO CON OJO 13,2KV

CODIGO	DENOMINACION
09300100	MONTAJE CONJUNTO RETENIDA 3/8" EN TORNILLO CON OJO

MATERIALES

<u>REF.</u>	<u>CÓDIGO</u>	<u>UD.</u>	<u>DENOMINACIÓN</u>
1	437658	1	TORNILLO ACERO GALVANIZADO CON OJO C.T. 5/8"x12"
2	441264	2	ARANDELA CURVA CUADRADA 2-1/4X2-1/4X3/16"
3	458466	2	RETENCION PREFORMADA CABLE ACERO 3/8"
4	458467	2	GUARDACABOS PARA RETENCION CABLE DE ACERO 3/8"
5	434435	12	ML. CABLE ACERO GALVANIZADO 3/8"
6	440860	1	GRAPA CONEXIÓN CABLE TIERRA SIN TORNILLO
7	437659	1	TUERCA EXAGONAL ACERO GALVANIZADO 5/8"
8	440945	1	ARANDELA DE PRESIÓN 5/8"
9	440944	1	ARANDELA PLANA REDONDA 5/8"



DISNORTE-DISSUR

	FECHA	NOMBRE
Dibujado		
Proyectado		
Comprobado		

ESCALAS:
Sin Escala

MONTAJE CONJUNTO RETENIDA 3/8" EN TORNILLO CON OJO
UCC 09300100

EL AUTOR DEL PROYECTO:

UNIDADES CONSTRUCTIVAS
LÍNEAS ELÉCTRICAS AÉREAS DE 13,2 kV

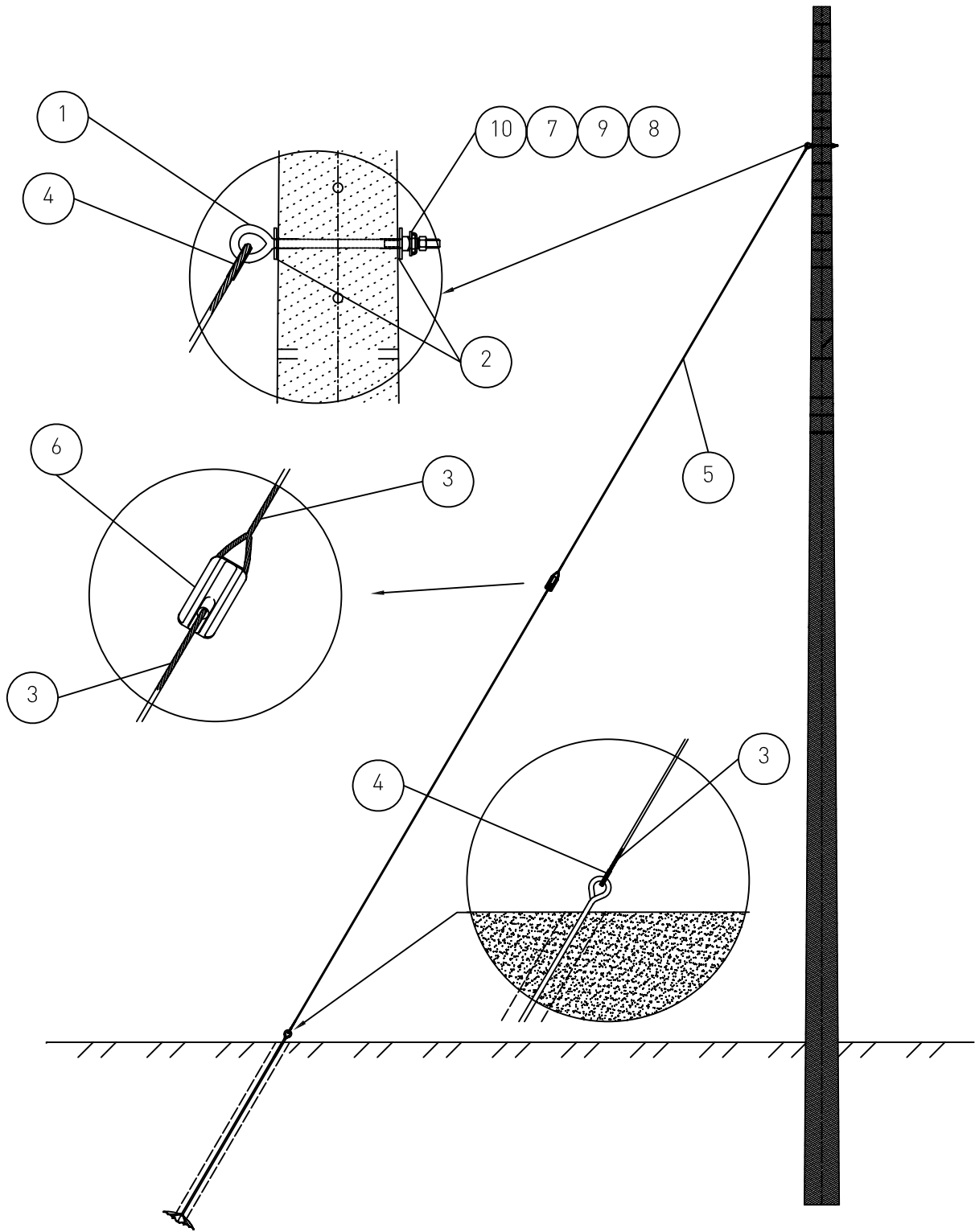
Nº PLANO UCC	PC09300100
REV. .	HOJA SIGUE

MONTAJE CONJUNTO RETENIDA 3/8" CON AISLADOR TENSOR13,2KV

CODIGO	DENOMINACION
09301100	MONTAJE CONJUNTO RETENIDA 3/8" CON AISLADOR TENSOR

MATERIALES

<u>REF.</u>	<u>CÓDIGO</u>	<u>UD.</u>	<u>DENOMINACIÓN</u>
1	437658	1	TORNILLO ACERO GALVANIZADO CON OJO C.T. 5/8"x12"
2	441264	2	ARANDELA CURVA CUADRADA 2-1/4X2-1/4X3/16"
3	458466	2	RETENCION PREFORMADA CABLE ACERO 3/8"
4	458467	2	GUARDACABOS PARA RETENCION CABLE DE ACERO 3/8"
5	434435	12	ML. CABLE ACERO GALVANIZADO 3/8"
6	440860	1	GRAPA CONEXIÓN CABLE TIERRA SIN TORNILLO
7	437659	1	TUERCA EXAGONAL ACERO GALVANIZADO 5/8"
8	440945	1	ARANDELA DE PRESIÓN 5/8"
9	440944	1	ARANDELA PLANA REDONDA 5/8"



DISNORTE-DISSUR

	FECHA	NOMBRE
Dibujado		
Proyectado		
Comprobado		

ESCALAS:

MONTAJE CONJUNTO RETENIDA 3/8" CON AISLADOR TENSOR
UCC 09300110

EL AUTOR DEL PROYECTO:

Sin Escala

UNIDADES CONSTRUCTIVAS
LÍNEAS ELÉCTRICAS AÉREAS DE 13,2 kV

Nº PLANO
UCC PC09300110

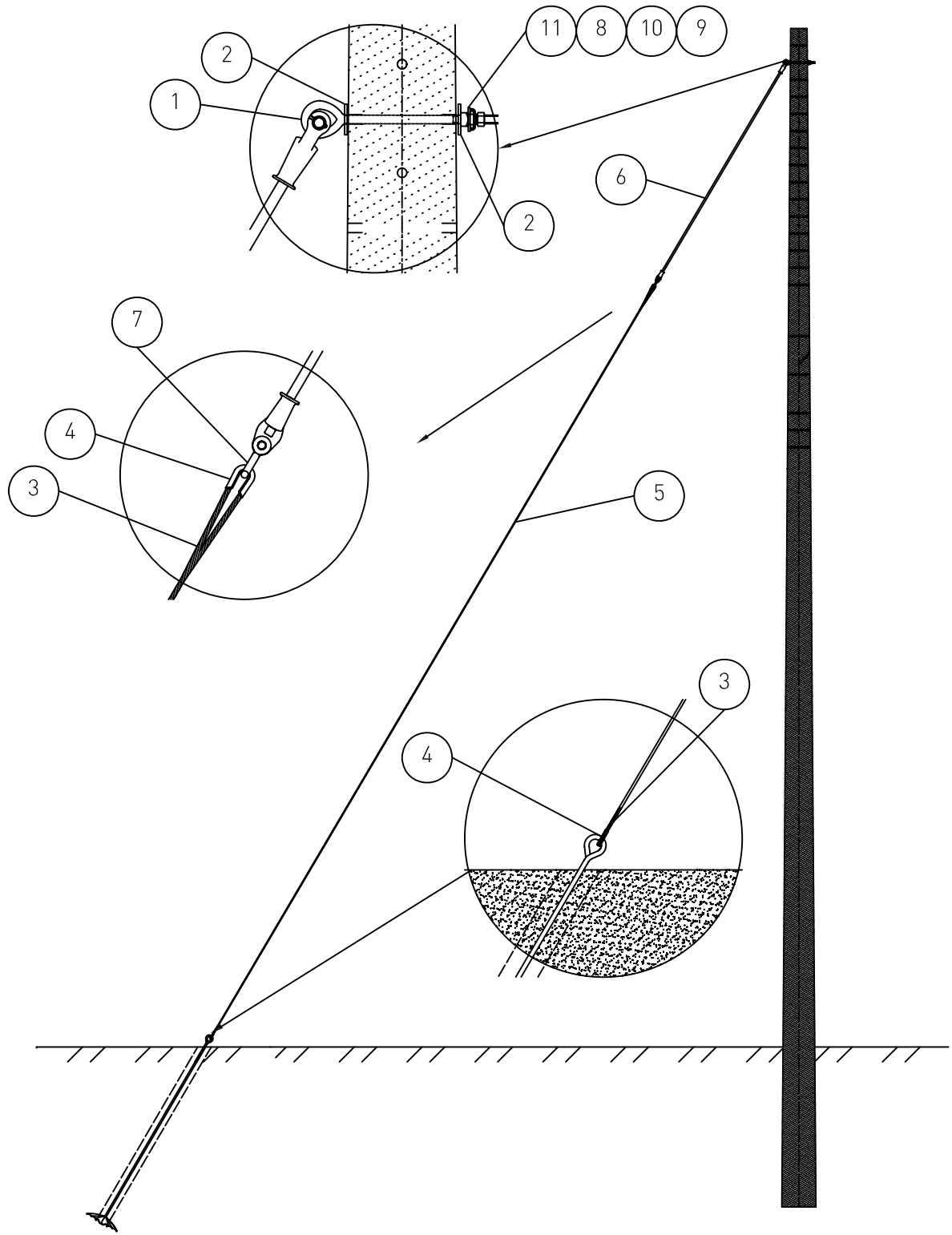
REV. . HOJA SIGUE

MONTAJE CONJUNTO RETENIDA 3/8" CON BASTÓN AISLANTE 13,2 KV

CODIGO	DENOMINACION
09300200	MONTAJE CONJUNTO RETENIDA 3/8" CON BASTÓN AISLANTE

MATERIALES

<u>REF.</u>	<u>CÓDIGO</u>	<u>UD.</u>	<u>DENOMINACIÓN</u>
1	437658	1	TORNILLO ACERO GALVANIZADO CON OJO C.T. 5/8"x12"
2	441264	2	ARANDELA CURVA CUADRADA 2-1/4X2-1/4X3/16"
3	458466	2	RETENCION PREFORMADA CABLE ACERO 3/8"
4	458467	2	GUARDACABOS PARA RETENCION CABLE DE ACERO 3/8"
5	434435	9	ML. CABLE ACERO GALVANIZADO 3/8"
6	531645	1	ALARGADERA AISLANTE PARA RETENIDAS
7	530875	1	GRILLETE NORMAL RECTO 7/8"
8	440860	1	GRAPA CONEXIÓN CABLE TIERRA SIN TORNILLO
9	437659	1	TUERCA EXAGONAL ACERO GALVANIZADO 5/8"
10	440945	1	ARANDELA DE PRESIÓN 5/8"
11	440944	1	ARANDELA PLANA REDONDA 5/8"



DISNORTE-DISSUR

ESCALAS:

Sin Escala

MONTAJE CONJUNTO RETENIDA 3/8" CON BASTON AISLANTE
UCC 09300200

UNIDADES CONSTRUCTIVAS
LÍNEAS ELÉCTRICAS AÉREAS DE 13,2 KV

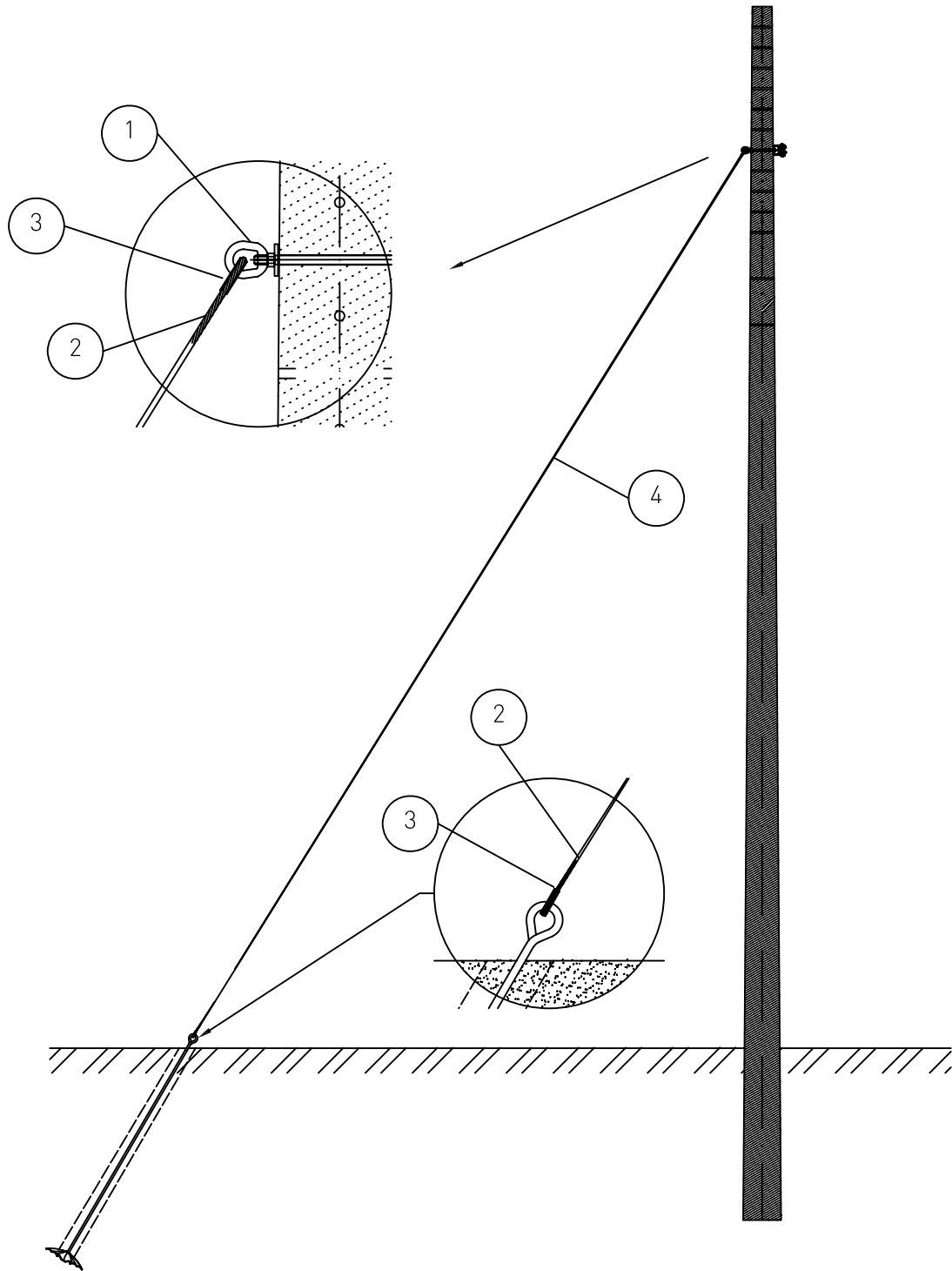
	FECHA	NOMBRE
Dibujado		
Proyectado		
Comprobado		
EL AUTOR DEL PROYECTO:		
Nº PLANO UCC	PC09300200	
REV. .	HOJA	SIGUE

MONTAJE CONJUNTO RETENIDA 3/8" EN TORNILLO EXISTENTE 13,2 KV

CODIGO	DENOMINACION
09300300	MONTAJE CONJUNTO RETENIDA 3/8" EN TORNILLO EXISTENTE

MATERIALES

<u>REF.</u>	<u>CÓDIGO</u>	<u>UD.</u>	<u>DENOMINACIÓN</u>
1	437661	1	TUERCA DE OJO ACERO GALVANIZADO 5/8"
2	458466	2	RETENCION PREFORMADA CABLE ACERO 3/8"
3	458467	2	GUARDACABOS PARA RETENCION CABLE DE ACERO 3/8"
4	434435	11	ML. CABLE ACERO GALVANIZADO 3/8"



DISNORTE-DISSUR

	FECHA	NOMBRE
Dibujado		
Proyectado		
Comprobado		

ESCALAS:

MONTAJE CONJUNTO RETENIDA 3/8" EN TORNILLO EXISTENTE
UCC 09300300

EL AUTOR DEL PROYECTO:

Sin Escala

UNIDADES CONSTRUCTIVAS
LÍNEAS ELÉCTRICAS AÉREAS DE 13,2 kV

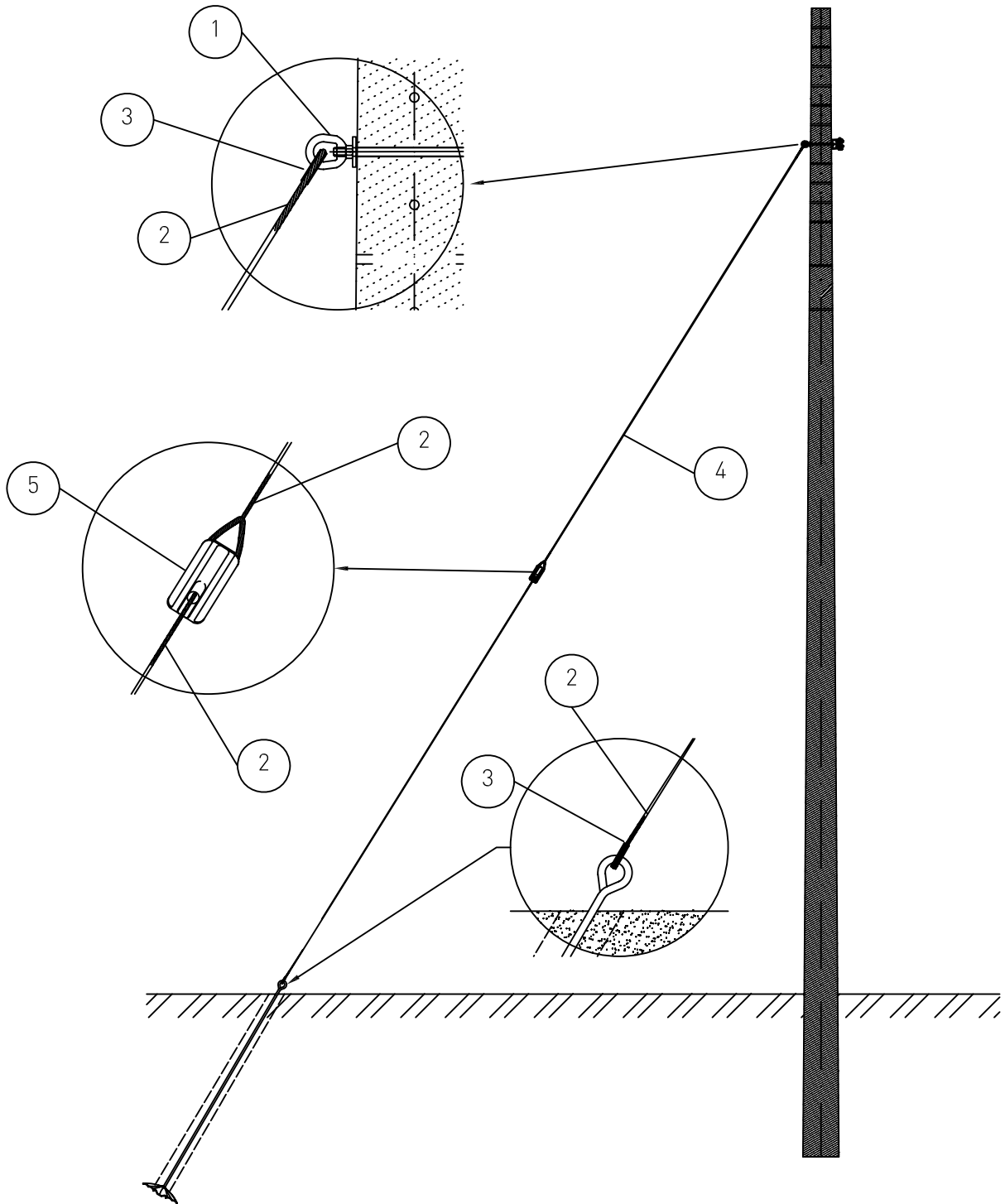
Nº PLANO UCC	PC09300300
REV. .	HOJA SIGUE

MONTAJE CONJUNTO RETENIDA 3/8" CON AISLADOR TENSOR EN TORNILLO EXISTENTE 13,2 kV

CODIGO	DENOMINACION
09300310	MONTAJE CONJUNTO RETENIDA 3/8" CON AISLADOR TENSOR EN TORNILLO EXISTENTE 13,2 kV

MATERIALES

<u>REF.</u>	<u>CÓDIGO</u>	<u>UD.</u>	<u>DENOMINACIÓN</u>
1	437661	1	TUERCA DE OJO ACERO GALVANIZADO 5/8"
2	458466	4	RETENCION PREFORMADA CABLE ACERO 3/8"
3	458467	2	GUARDACABOS PARA RETENCION CABLE DE ACERO 3/8"
4	434435	11	ML. CABLE ACERO GALVANIZADO 3/8"
5	707561	1	AISLADOR PORCELANA TIPO TENSOR 3/8" (ANSI 54.2)



DISNORTE-DISSUR

	FECHA	NOMBRE
Dibujado		
Proyectado		
Comprobado		
EL AUTOR DEL PROYECTO:		
Nº PLANO UCC	PC09300310	
REV. .	HOJA	SIGUE

ESCALAS:

MONTAJE CONJUNTO RETENIDA 3/8 " EN TORNILLO EXISTENTE
CON AISLADOR TENSOR
UCC 09300310

Sin Escala

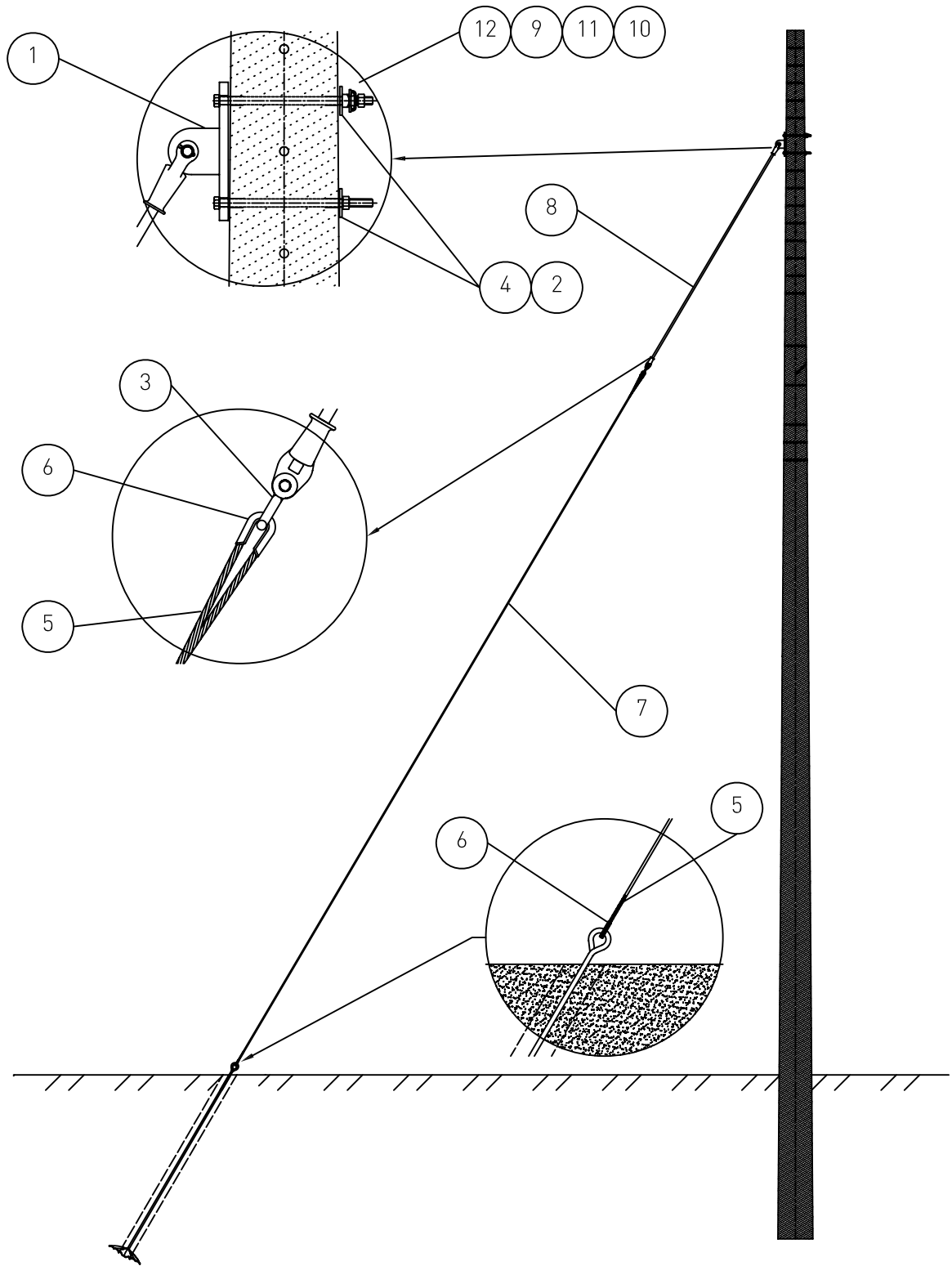
UNIDADES CONSTRUCTIVAS
LÍNEAS ELÉCTRICAS AÉREAS DE 13,2 kV

MONTAJE CONJUNTO RETENIDA 1/2" CON BASTON AISLANTE 13,2 KV

CODIGO	DENOMINACION
09301200	MONTAJE CONJUNTO RETENIDA 1/2" CON BASTON AISLANTE

MATERIALES

<u>REF.</u>	<u>CÓDIGO</u>	<u>UD.</u>	<u>DENOMINACIÓN</u>
1	458662	1	PLETINA SUJECION PARA RETENIDAS
2	437651	2	TORNILLO ACERO GALVANIZADO C.T. 5/8"x12"
3	530875	1	GRILLETE NORMAL RECTO 7/8"
4	441264	2	ARANDELA CURVA CUADRADA 2-1/4X2-1/4X3/16"
5	530882	2	RETENCION PREFORMADA CABLE ACERO 1/2"
6	530881	2	GUARDACABOS PARA RETENCION CABLE DE ACERO 1/2"
7	530631	12	ML. CABLE ACERO GALVANIZADO 1/2"
8	440860	1	GRAPA CONEXIÓN CABLE TIERRA SIN TORNILLO
9	437659	1	TUERCA EXAGONAL ACERO GALVANIZADO 5/8"
10	440945	1	ARANDELA DE PRESIÓN 5/8"
11	440944	1	ARANDELA PLANA REDONDA 5/8"



DISNORTE-DISSUR

	FECHA	NOMBRE
Dibujado		
Proyectado		
Comprobado		

ESCALAS:
Sin Escala

MONTAJE CONJUNTO RETENIDA 1/2" CON BASTON AISLANTE
UCC 09301200

EL AUTOR DEL PROYECTO:

UNIDADES CONSTRUCTIVAS
LÍNEAS ELÉCTRICAS AÉREAS DE 13,2 kV

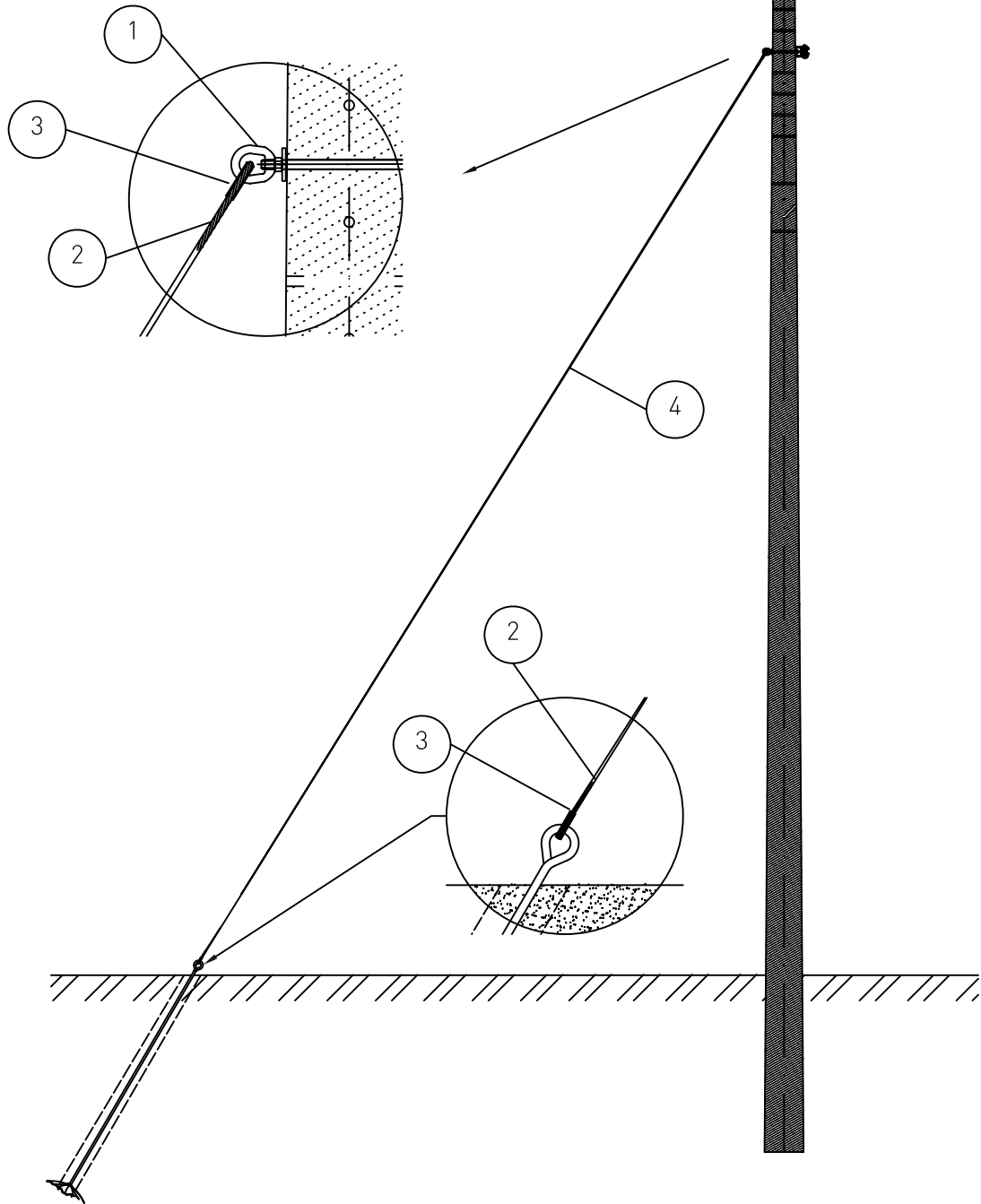
Nº PLANO UCC	PC09301200
REV. .	HOJA SIGUE

MONTAJE CONJUNTO RETENIDA 1/2" EN TORNILLO EXISTENTE 13,2 KV

CODIGO	DENOMINACION
09301300	MONTAJE CONJUNTO RETENIDA 1/2" EN TORNILLO EXISTENTE

MATERIALES

<u>REF.</u>	<u>CÓDIGO</u>	<u>UD.</u>	<u>DENOMINACIÓN</u>
1	437661	1	TUERCA DE OJO ACERO GALVANIZADO 5/8"
2	530882	2	RETENCION PREFORMADA CABLE ACERO 1/2"
3	530881	2	GUARDACABOS PARA RETENCION CABLE DE ACERO 1/2"
4	530631	11	ML. CABLE ACERO GALVANIZADO 1/2"



DISNORTE-DISSUR

	FECHA	NOMBRE
Dibujado		
Proyectado		
Comprobado		

ESCALAS:
Sin Escala

MONTAJE CONJUNTO RETENIDA 1/2 " EN TORNILLO EXISTENTE
UCC 09301300

EL AUTOR DEL PROYECTO:

UNIDADES CONSTRUCTIVAS
LÍNEAS ELÉCTRICAS AÉREAS DE 13,2, kV

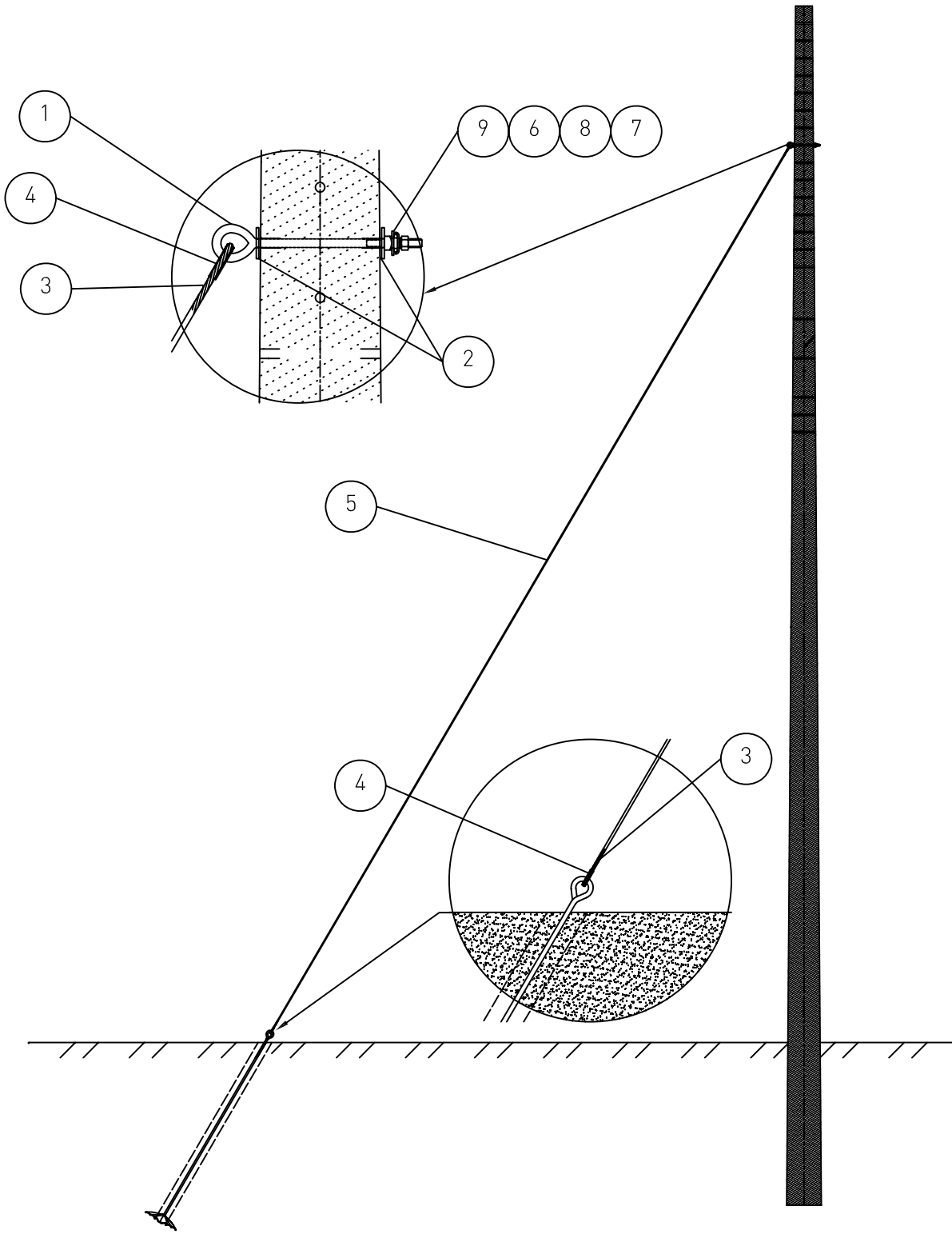
Nº PLANO UCC	PC09301300
REV. .	HOJA SIGUE

MONTAJE CONJUNTO RETENIDA 1/2" EN TORNILLO CON OJO 13,2 KV

CODIGO	DENOMINACION
09301400	MONTAJE CONJUNTO RETENIDA 1/2" EN TORNILLO CON OJO

MATERIALES

<u>REF.</u>	<u>CÓDIGO</u>	<u>UD.</u>	<u>DENOMINACIÓN</u>
1	437658	1	TORNILLO ACERO GALVANIZADO CON OJO C.T. 5/8"x12"
2	441264	2	ARANDELA CURVA CUADRADA 2-1/4X2-1/4X3/16"
3	530882	2	RETENCION PREFORMADA CABLE ACERO 1/2"
4	530881	2	GUARDACABOS PARA RETENCION CABLE DE ACERO 1/2"
5	530631	11	ML. CABLE ACERO GALVANIZADO 1/2"
6	440860	1	GRAPA CONEXIÓN CABLE TIERRA SIN TORNILLO
7	437659	1	TUERCA EXAGONAL ACERO GALVANIZADO 5/8"
8	440945	1	ARANDELA DE PRESIÓN 5/8"
9	440944	1	ARANDELA PLANA REDONDA 5/8"



DISNORTE-DISSUR

	FECHA	NOMBRE
Dibujado		
Proyectado		
Comprobado		

ESCALAS:
Sin Escala

MONTAJE CONJUNTO RETENIDA 1/2" EN TORNILLO CON OJO
UCC 09301400

EL AUTOR DEL PROYECTO:

UNIDADES CONSTRUCTIVAS
LÍNEAS ELÉCTRICAS AÉREAS DE 13,2 kV

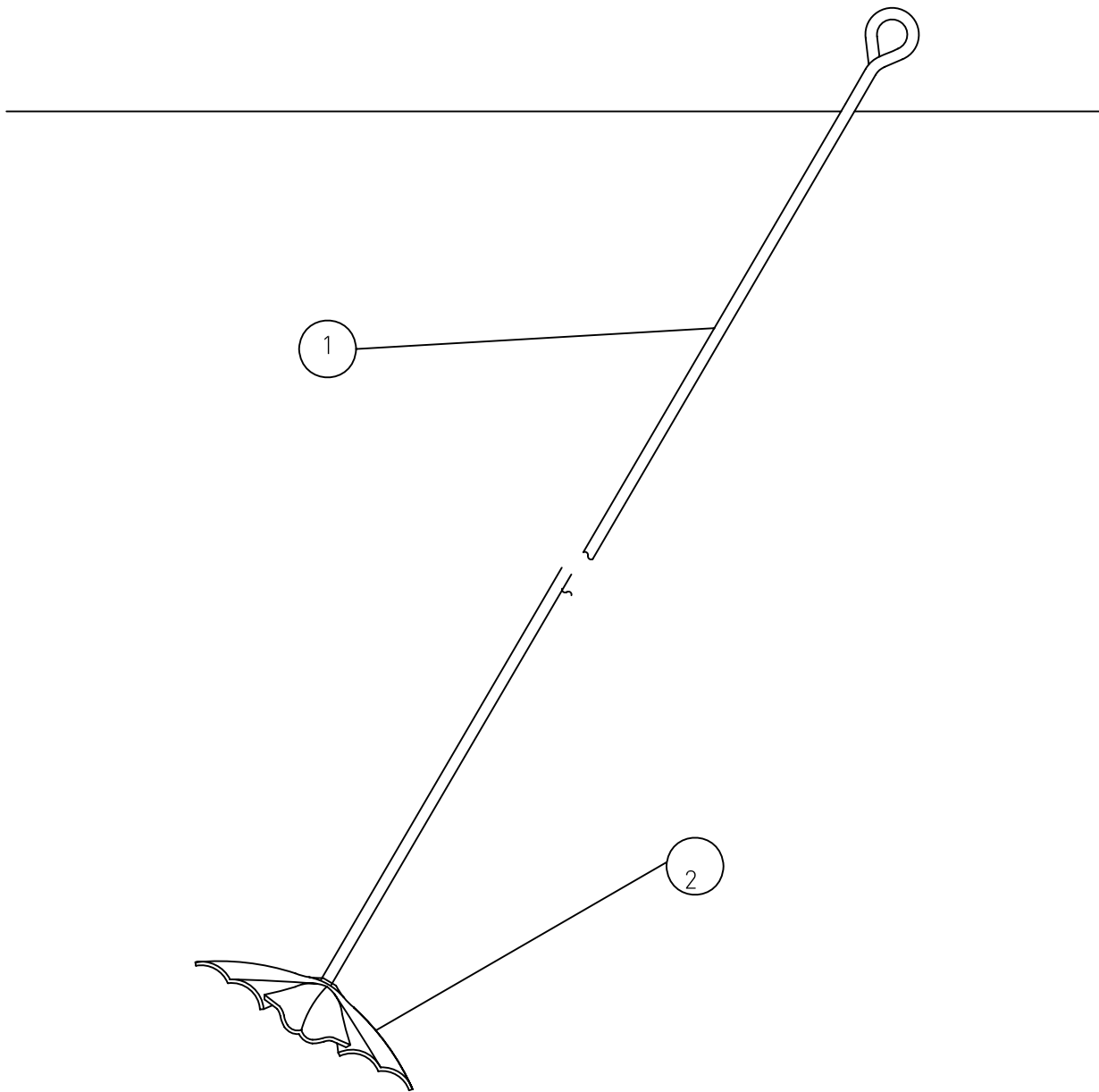
Nº PLANO UCC	PC09301400
REV. .	HOJA SIGUE

ANCLAJE DE RETENIDA 3/8" CON ANCLA DE EXPANSION 13,2 KV

CODIGO	DENOMINACION
09310100	ANCLAJE DE RETENIDA 3/8" CON ANCLA DE EXPANSION

MATERIALES

<u>REF.</u>	<u>CÓDIGO</u>	<u>UD.</u>	<u>DENOMINACIÓN</u>
1	458479	1	VARILLA DE ANCLAJE DE OJO C.T. 3/4"x8´
2	458481	1	ANCLA DE EXPANSION PARA VARILLA DE 3/4"



DISNORTE-DISSUR

	FECHA	NOMBRE
Dibujado		
Proyectado		
Comprobado		
EL AUTOR DEL PROYECTO:		
Nº PLANO UCC	PC09310100	
REV. .	HOJA	SIGUE

ESCALAS:

Sin Escala

ANCLAJE DE RETENIDA 3/8 " CON ANCLA DE EXPANSIÓN
UCC 09310100

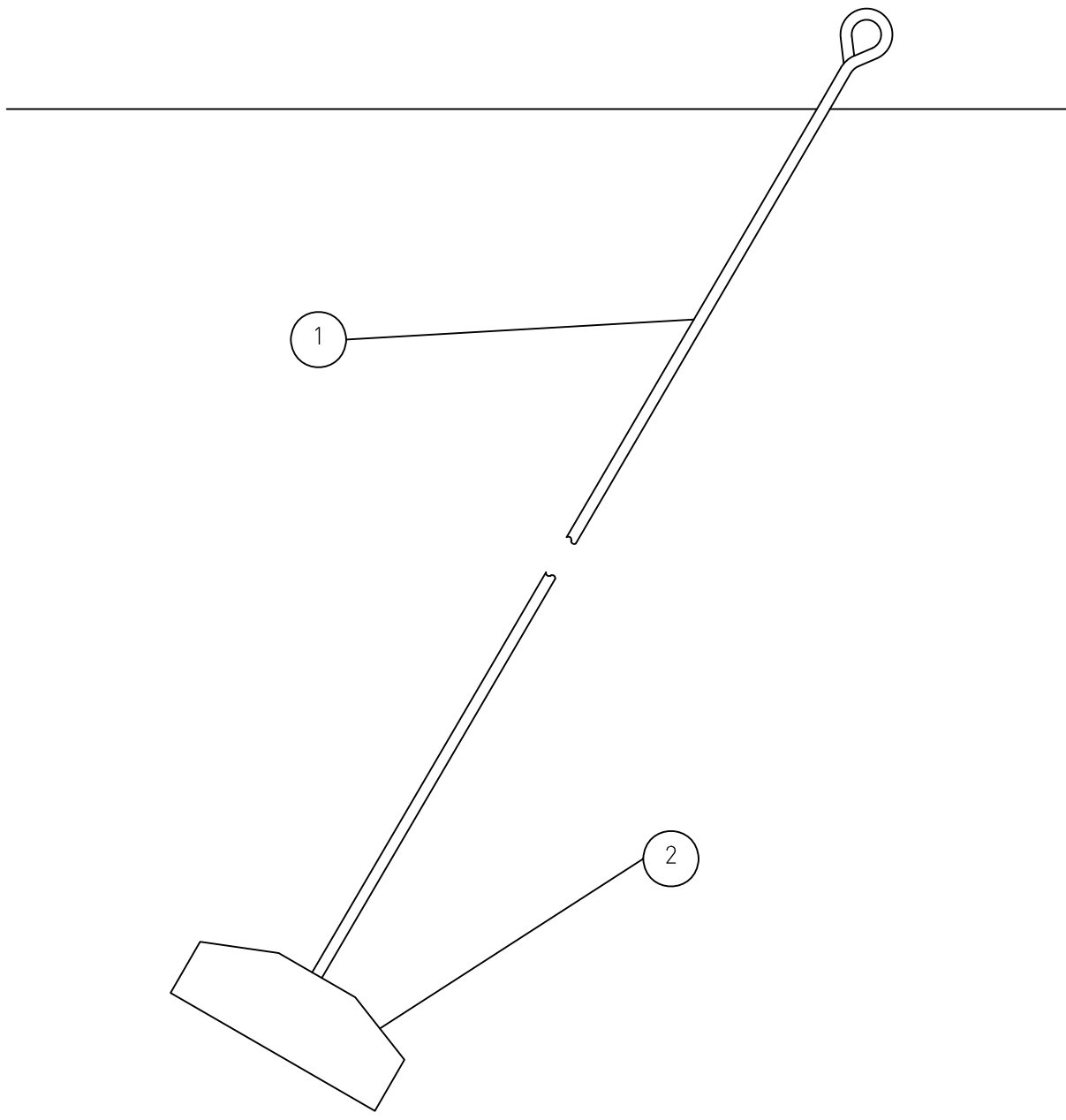
UNIDADES CONSTRUCTIVAS
LINEAS ELÉCTRICAS AEREAS DE 13,2 kV

ANCLAJE DE RETENIDA 3/8" CON ANCLA DE HORMIGON 13,2 KV

CODIGO	DENOMINACION
09310200	ANCLAJE DE RETENIDA 3/8" CON ANCLA DE HORMIGON

MATERIALES

<u>REF.</u>	<u>CÓDIGO</u>	<u>UD.</u>	<u>DENOMINACIÓN</u>
1	458479	1	VARILLA DE ANCLAJE DE OJO C.T. 3/4"x8´
2	707868	1	ANCLA DE HORMIGON



DISNORTE-DISSUR

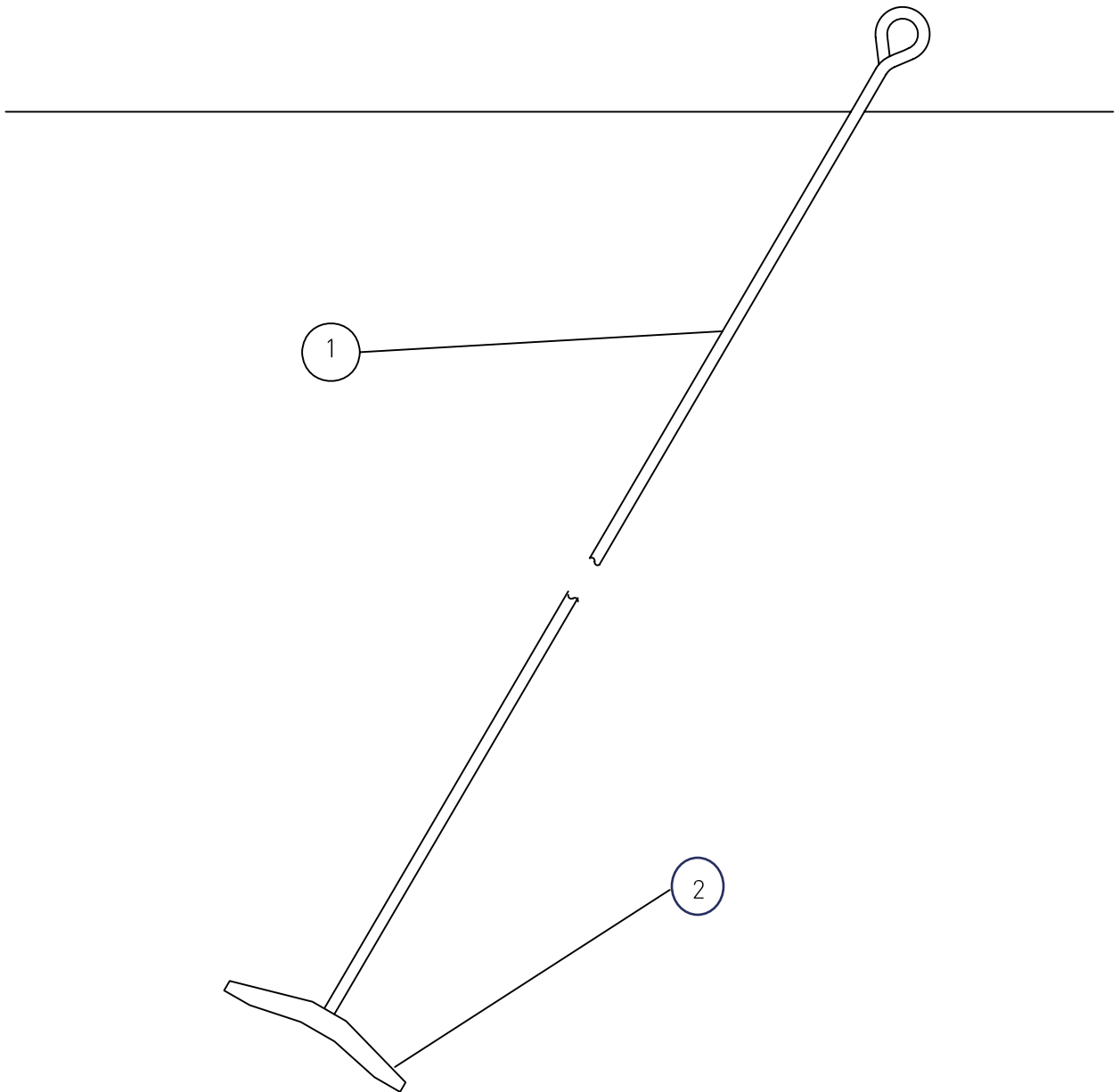
		FECHA	NOMBRE
		Dibujado	
		Proyectado	
		Comprobado	
ESCALAS:		EL AUTOR DEL PROYECTO:	
Sin Escala	ANCLAJE DE RETENIDA 3/8 CON ANCLA DE HORMIGON UCC 09310200	Nº PLANO UCC	PC09310200
	UNIDADES CONSTRUCTIVAS LÍNEAS ELÉCTRICAS AÉREAS DE 13,2 kV	REV. .	HOJA SIGUE

ANCLAJE DE RETENIDA 3/8" CON ANCLA DE POLIPROPILENO 13,2 KV

CODIGO	DENOMINACION
09310300	ANCLAJE DE RETENIDA 3/8" CON ANCLA DE POLIPROPILENO

MATERIALES

<u>REF.</u>	<u>CÓDIGO</u>	<u>UD.</u>	<u>DENOMINACIÓN</u>
1	458479	1	VARILLA DE ANCLAJE DE OJO C.T. 3/4"x8´
2	691357	1	ANCLA POLIPROPILENO 115" PARA VARILLA 3/4"



DISNORTE-DISSUR

	FECHA	NOMBRE
Dibujado		
Proyectado		
Comprobado		

ESCALAS:	ANCLAJE DE RETENIDA 3/8" CON ANCLA DE POLIPROPILENO UCC 09310300
	UNIDADES CONSTRUCTIVAS LÍNEAS ELÉCTRICAS AÉREAS DE 13, kV

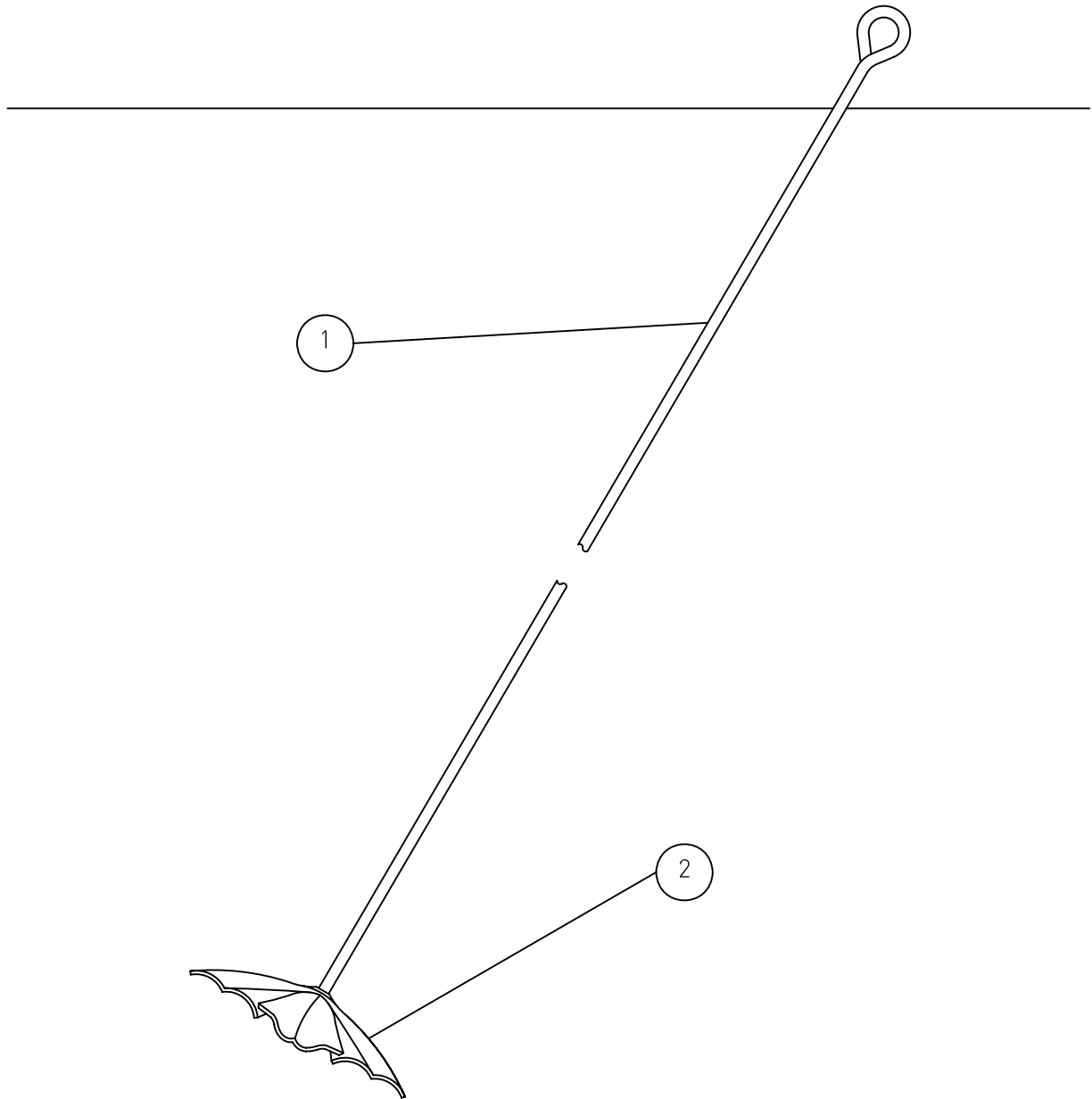
EL AUTOR DEL PROYECTO:		
Nº PLANO UCC	PC09310300	
REV. .	HOJA	SIGUE

ANCLAJE DE RETENIDA 1/2" CON ANCLA DE EXPANSION 13,2 KV

CODIGO	DENOMINACION
09311100	ANCLAJE DE RETENIDA 1/2" CON ANCLA DE EXPANSION

MATERIALES

<u>REF.</u>	<u>CÓDIGO</u>	<u>UD.</u>	<u>DENOMINACIÓN</u>
1	530635	1	VARILLA DE ANCLAJE DE OJO C.T. 1"x8´
2	530638	1	ANCLA DE EXPANSION PARA VARILLA DE 1"



DISNORTE-DISSUR

	FECHA	NOMBRE
Dibujado		
Proyectado		
Comprobado		

ESCALAS:

ANCLAJE DE RETENIDA 1/2" CON ANCLA DE EXPANSIÓN
UCC 09311100

EL AUTOR DEL PROYECTO:

Sin Escala

UNIDADES CONSTRUCTIVAS
LÍNEAS ELÉCTRICAS AÉREAS DE 13.2 kV

Nº PLANO
UCC PC09311100

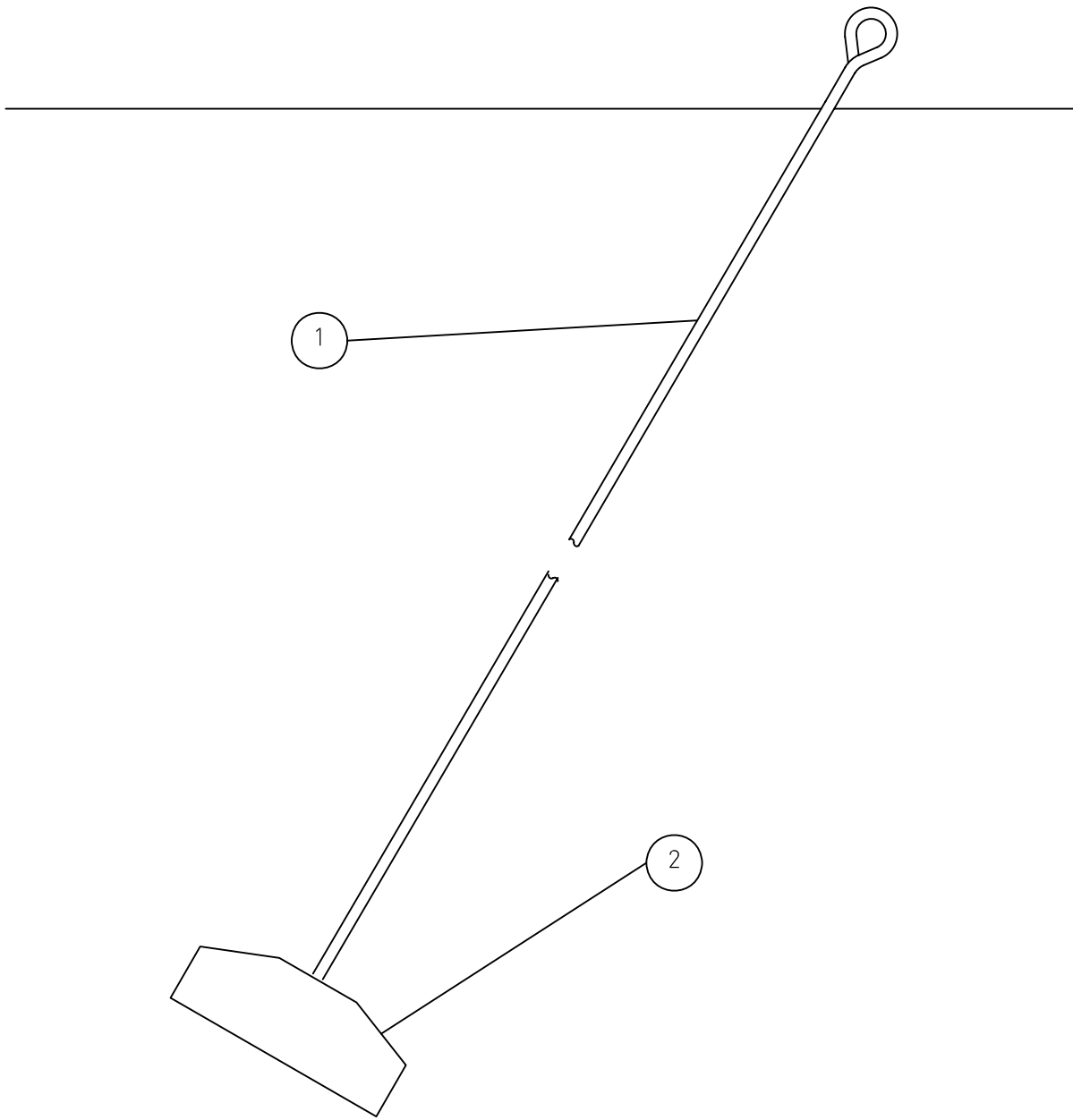
REV. . HOJA SIGUE

ANCLAJE DE RETENIDA 1/2" CON ANCLA DE HORMIGON 13,2 KV

CODIGO	DENOMINACION
;09311200	ANCLAJE DE RETENIDA 1/2" CON ANCLA DE HORMIGON

MATERIALES

<u>REF.</u>	<u>CÓDIGO</u>	<u>UD.</u>	<u>DENOMINACIÓN</u>
1	530635	1	VARILLA DE ANCLAJE DE OJO C.T. 1"x8´
2	707868	1	ANCLA DE HORMIGON



DISNORTE-DISSUR

	FECHA	NOMBRE
Dibujado		
Proyectado		
Comprobado		

ESCALAS:

ANCLAJE DE RETENIDA 1/2 " CON ANCLA DE HORMIGON
UCC 09311200

EL AUTOR DEL PROYECTO:

Sin Escala

UNIDADES CONSTRUCTIVAS
LÍNEAS ELÉCTRICAS AÉREAS DE 13,2 kV

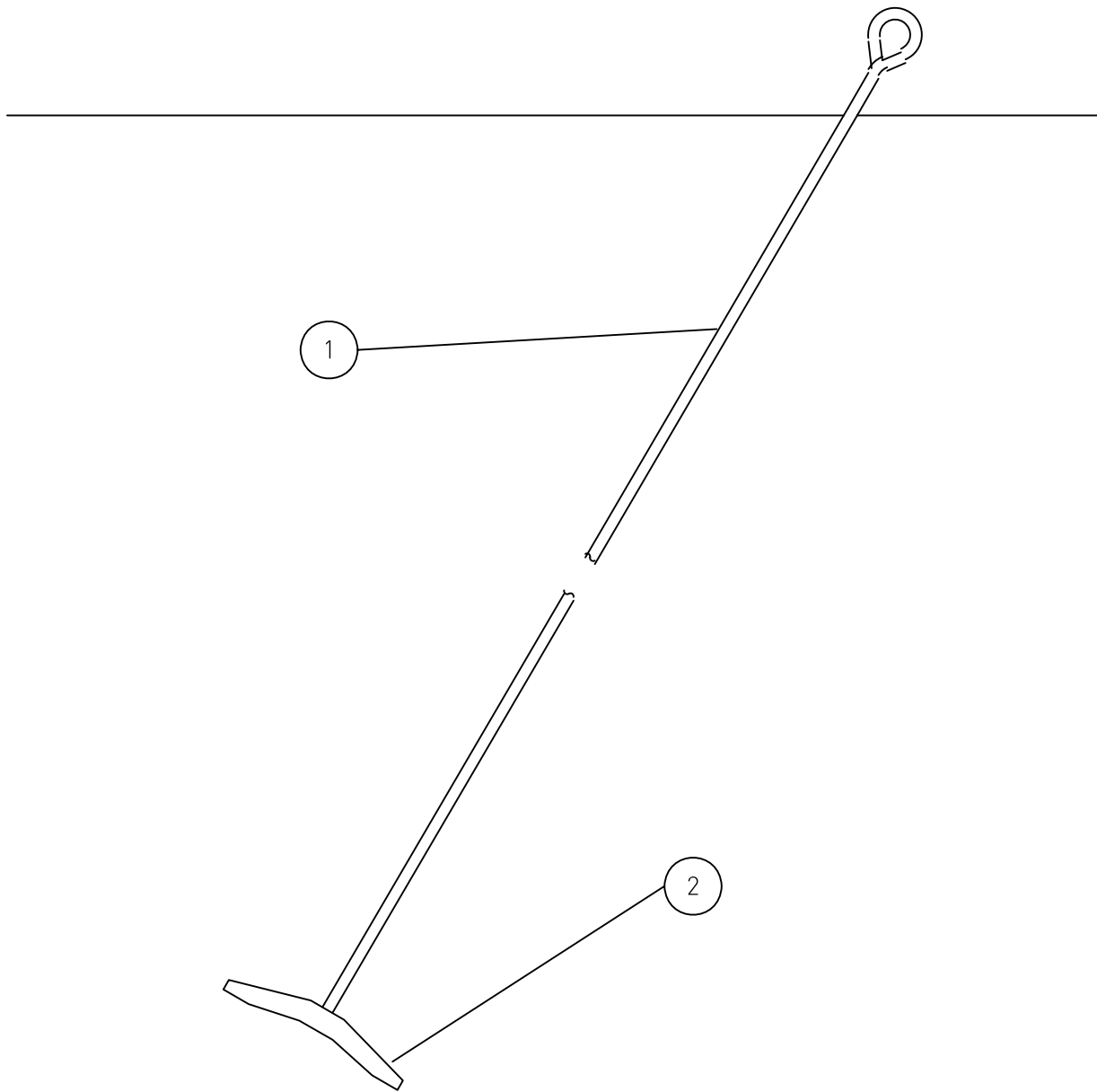
Nº PLANO UCC	PC09311200	
REV. .	HOJA	SIGUE

ANCLAJE DE RETENIDA 1/2" CON ANCLA DE POLIPROPILENO 13,2 KV

CODIGO	DENOMINACION
09311300	ANCLAJE DE RETENIDA 1/2" CON ANCLA DE POLIPROPILENO

MATERIALES

<u>REF.</u>	<u>CÓDIGO</u>	<u>UD.</u>	<u>DENOMINACIÓN</u>
1	530635	1	VARILLA DE ANCLAJE DE OJO C.T. 1"x8´
2	711932	1	ANCLA POLIPROPILENO 135" PARA VARILLA 1"



DISNORTE-DISSUR

	FECHA	NOMBRE
Dibujado		
Proyectado		
Comprobado		

ESCALAS:

Sin Escala

ANCLAJE DE RETENIDA 1/2" CON ANCLA DE POLIPROPILENO
UCC 09311300

UNIDADES CONSTRUCTIVAS
LÍNEAS ELÉCTRICAS AÉREAS DE 13,2,kV

EL AUTOR DEL PROYECTO:

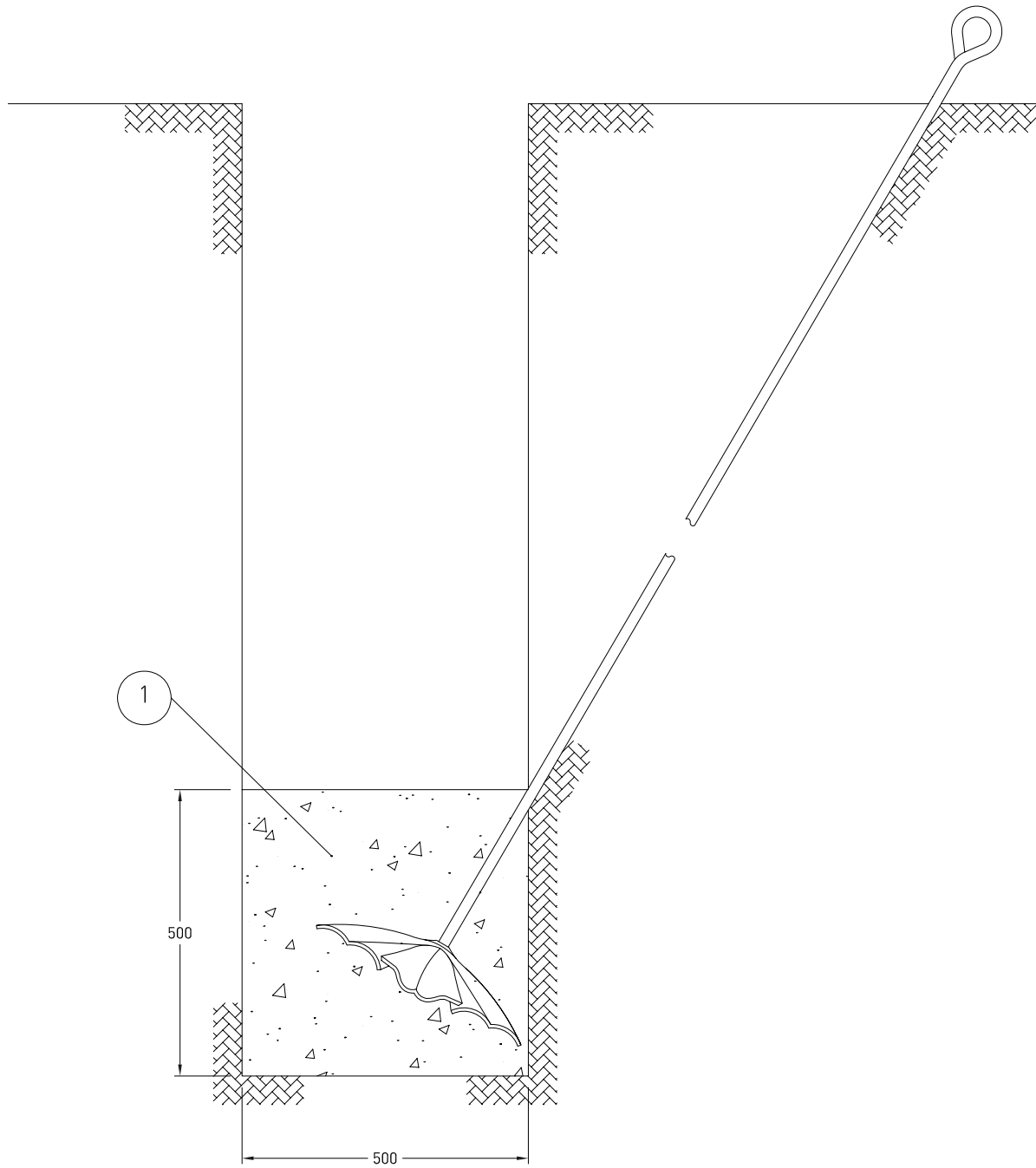
Nº PLANO UCC	PC09311300
REV. .	HOJA SIGUE

HORMIGONADO PARA ANCLA DE EXPANSIÓN 13,2 KV

CODIGO	DENOMINACION
09350000	HORMIGONADO PARA ANCLA DE EXPANSIÓN

MATERIALES

<u>REF.</u>	<u>CÓDIGO</u>	<u>UD.</u>	<u>DENOMINACIÓN</u>
1	526792	0,125	M3 DE HORMIGÓN



DISNORTE-DISSUR

	FECHA	NOMBRE
Dibujado		
Proyectado		
Comprobado		

ESCALAS:

HORMIGONADO PARA ANCLA DE EXPANSION
UCC 09350000

EL AUTOR DEL PROYECTO:

Sin Escala

UNIDADES CONSTRUCTIVAS
LÍNEAS ELÉCTRICAS AÉREAS DE 13,2, kV

Nº PLANO
UCC **PC09350000**

REV. . HOJA SIGUE

SEÑALIZACION Y PROTECCION DE RETENIDA 13,2 KV

CODIGO	DENOMINACION
09351000	SEÑALIZACION Y PROTECCION DE RETENIDA

MATERIALES

<u>REF.</u>	<u>CÓDIGO</u>	<u>UD.</u>	<u>DENOMINACIÓN</u>
1	458482	0,125	TUBO ABIERTO SEÑALIZACION Y PROTECCIÓN 2" X 8'